



SAKRET Flexibilné lepidlo C2TE S1 - FFK

Flexibilné lepidlo vhodné na všetky druhy obkladov a dlažieb




Charakteristika FFK

Vlastnosti výrobku

- vhodné do ex- a interiéru
- vhodné na steny a podlahy
- vhodné na lepenie malo-, stredne- a veľkoformátových dlažieb a obkladov
- vhodné na podlahové vykurovanie
- odolné voči vplyvom počasia, mrazuvzdorné, vodeodolné
- flexibilné, ľahko a dobre spracovateľné

Oblasť použitia

- vhodné do kuchýň, do jedáľenských priestorov
- vhodné na terasy a balkóny
- vhodné do polyfunkčných priestorov
- vhodné na povrchy ošetrené tekutou hydroizoláciou
- vhodné do bazénov, do spíčov, do šatní
- vhodné aj na lepenie prírodných kameňov



Vedeli ste, že FFK

- je flexibilné lepidlo triedy C2 TE S1
- je odolné voči vonkajším vplyvom počasia
- je vhodné na lepenie aj veľkoformátových obkladov a dlažieb
- je vodeodolné, je vodeodolné
- je vhodné na obkladanie zateplených fasád

SAKRET Flexibilné lepidlo C2TE S1 - FFK

Flexibilné lepidlo vhodné na všetky druhy obkladov a dlažieb

SAKRET FFK je vhodné do ex- a interiéru. **SAKRET FFK** je hydraulicky tuhnúce tenkovrstvové lepidlo. **SAKRET FFK** je kategorizované ako cementové lepidlo triedy C2 TE s flexibilitou S1. Vďaka zloženiu má tento výrobok extrémne vysokú prínavosť, predĺženú dobu zavádnutia a znížený sklz pri spracovaní. **SAKRET FFK** je vhodné na lepenie na terasách, na balkónoch, v priestoroch s vysokou záťažou a je vhodné na lepenie všetkých druhov obkladov a dlažieb.


Technikai informáciok

• prímesová voda (1 kg)	cca. 0,30 lit.	• otvorená doba zavádnutia	cca. 30 minút
• prímesová voda (25 kg)	cca. 7,50 lit.	• pochôdnosť	cca. po 24 hodinách
• teplota pri spracovaní	(T) +5 °C < T < +25 °C	• škárovateľnosť	cca. po 24 hodinách
• hrúbka vrstvy	3 - 10 mm	• príľnavosť (po 28 dňoch)	> 1 N/mm ²
• spracovateľnosť	cca. 3,5 hodiny	• úplná zaťažiteľnosť	cca. po 14 dňoch

Návod na použitie Pred použitím si pozorne prečítajte technický list!

1. Kontrola podkladu

Podklad musí byť pevný, nosný, suchý, bez trhlín, očistený od nečistôt (prach, masť, olej, farba, iné). V prípade starých podkladov je nutné odskúšanie nosnosti podkladu. Znečistené podklady musia byť očistené adekvátnym spôsobom (tlaková voda, čistiace prostriedky, mechanické čistenie).




2. Príprava podkladu

Ak je podklad omietka, sádkokartón alebo iný nasiakavý podklad, tak je nutné použiť základný penetračný náter SAKRET UG alebo SAKRET UGG v pomere riedenia 1:1 alebo 1:2. V prípade minerálnych mierne nasiakavých podkladov je nutné použitie základného penetračného náteru SAKRET UGG alebo navlhčenie podkladu. Pri drobnom a nesúdržnom minerálnom podklade je nutné povrch ošetriť a spevniť výrobkom SAKRET TG alebo silikátovým penetračným náterom SAKRET SFV.



3. Príprava materiálu

SAKRET FFK je výrobok určený na ručné spracovanie. Obsah vreca rozmiešame miešadlom (max. 600 otáčok/minúta) v čistej nádobe s uvedeným množstvom čistej studenej vody. Miešame kým sa nevytvorí bezhrudkovitá hmotu, 3 minúty necháme odstáť a potom ešte raz premiešame. Zamiešaný materiál je spracovateľný cca. 2,5-3,5 hodiny. POZOR pri lepení v okolí dilatčných škár!



4. Spracovanie

Zamiešanú hmotu naniesieme na podklad zubatým hladítkom. Do naneseného lôžka umiestnime – počas 15-30 minút – obklad alebo dlažbu. Hrúbka lôžka medzi obkladom alebo dlažbou a podkladom musí mať minimálne 5 mm v závislosti od formátu obkladu alebo dlažby. Nanosené lepidlo musí pokryť minimálne 50 % plochy i epeného obkladu alebo dlažby. Vytvorená plocha je pochôdná cca. po 24 hodinách a škárovateľná takisto po cca. 24 hodinách.

