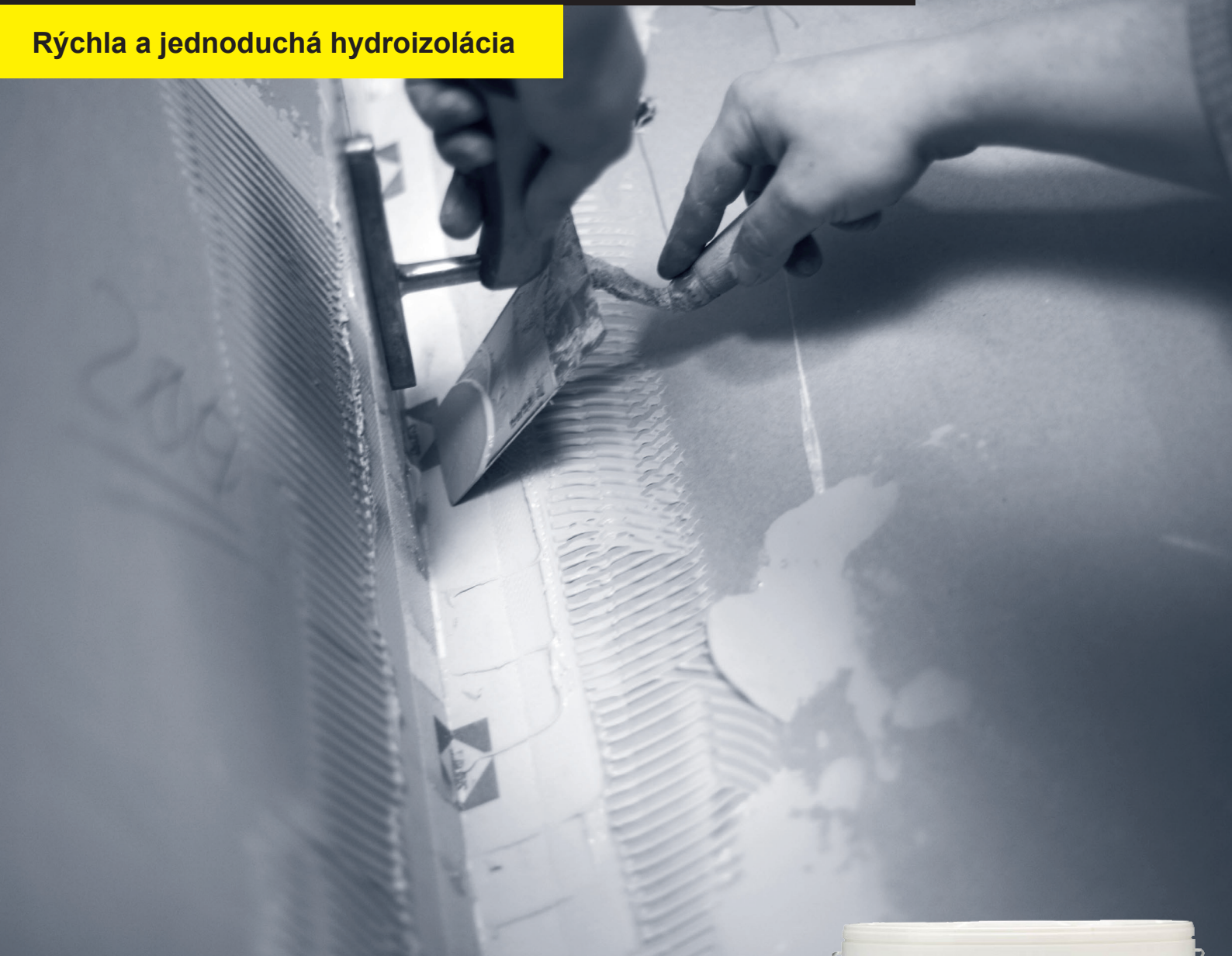




## SAKRET Rýchlotuhnúca dvojzložková tekutá hydroizolácia - SBA

### Rýchla a jednoduchá hydroizolácia



### Charakteristika SBA

#### Vlastnosti výrobku

- vhodná do ex- a interiéru
- vhodná na steny a podlahy
- vhodná na podlahové vykurovanie
- rýchlotuhnúca a veľmi pružná
- odolná voči vplyvom počasia, mrazuvzdorné, vodeodolné
- spracovateľná valčekom, hladítkom

#### Oblasť použitia

- vhodná do kuchýň, do jedáenských priestorov
- vhodná na terasy a balkóny
- vhodná do vlhkých priestorov
- vhodná do bazénov, do spíčov, do šatní
- vhodná na omietky, sádkartónové podklady
- po utesnení je možné lepiť obklady a dlažbu po 1,5 hod





### Vedeli ste, že SBA

- je odolná voči vonkajším vplyvom počasia
- je mrazuvzdorná
- je dvojzložková hydroizolácia
- je rýchlotuhnúca a veľmi pružná
- je vhodná na rýchle práce, je vodeodolná

## SAKRET Rýchlotuhnúca dvojzložková tekutá hydroizolácia - SBA

### Rýchla a jednoduchá hydroizolácia

**SAKRET SBA** je vhodná do ex- a interiéru. **SAKRET SBA** je rýchlotuhnúca, veľmi pružná tekutá hydroizolácia na cementovej báze. **SAKRET SBA** je kategorizovaná podľa nemeckej normy ZDB do kategórií A1, A2 a B. Je vhodná na vytvorenie hydroizolačnej vrstvy v prípadoch, kde je podklad vystavený dažďovej vode alebo vode s max. tlakom 1,5 bar. V kombinácii s tesniacou páskou **SAKRET D** a tesniacimi manžetami **SAKRET DB** a **SAKRET DW** je možné vytvoriť vodonepriepustnú plochu. **SAKRET SBA** je vhodná ako podklad pod lepidlá vyšších tried.


### Technické údaje

• pomer miešania (zložka A, zložka B)	2 kg A : 1 kg B	• možnosť naniesenia ďalšej povrchovej úpravy	cca. po 4 hodinách
• schopnosť premostenia trhlín	cca. 1,4 mm	• doba schnutia prvej vrstvy	cca. 1 hodina
• teplota pri spracovaní	(T) +5 °C < T < +25 °C	• doba schnutia druhej vrstvy	cca. 2 hodiny
• hrúbka vrstvy (v dvoch vrstvách)	min. 2 mm	• priľnavosť	> 1 N/mm <sup>2</sup>
• doba miešania	cca. 3 minúty	• spotreba (1 mm / 1 m <sup>2</sup> )	cca. 1,35 kg

**Návod na použitie** Pred použitím si pozorne prečítajte technický list!

#### 1. Kontrola podkladu

Podklad musí byť pevný, nosný, suchý, bez trhlín, očistený od nečistôt (prach, masť, olej, farba, iné). V prípade starých podkladov je nutné odskúšanie nosnosti podkladu. Znečistené podklady musia byť očistené adekvátnym spôsobom (tlaková voda, čistiace prostriedky, mechanické čistenie).




#### 2. Príprava podkladu

Ak je podklad omietka, sádkokartón alebo iný nasiakavý podklad, tak je nutné použiť základný penetračný náter SAKRET UG alebo SAKRET UGG v pomere riedenia 1:1 alebo 1:2. V prípade minerálnych mierne nasiakavých podkladov je nutné použitie základného penetračného náteru SAKRET UGG alebo navlhčenie podkladu. Pri drobnom a nesúdržnom minerálnom podklade je nutné povrch ošetriť a spevniť výrobkom SAKRET TG alebo silikátovým penetračným náterom SAKRET SFV.



#### 3. Príprava materiálu

SAKRET SBA je výrobok určený na ručné spracovanie. Obidve zložky zmiešame dokopy podľa pomeru uvedeného na obale. Miešame kým sa nevytvorí bezhrudková hmota (max. 600 otáčok / minúta). Výrobok je rýchlotuhnúci, preto je nutné zamiešať hmotu naniesť na podklad za čo najkratšiu dobu. Zmiešajte si iba vždy toľko SAKRET SBA, koľko je možné za 30 minút spotrebovať. POZOR pri práci v okolí dilatčných škár!



#### 4. Spracovanie

Prvú vrstvu SAKRET SBA naniesieme špachtľou a následne rozotrieme po ploche. Druhú vrstvu je nutné naniesť ozubeným hladítkom 6x6 mm a po nanosení vyhladiť povrch. Druhá vrstva sa nanáša cca. po uplynutí 1 hodiny od nanosenia prvej vrstvy. Pri nanášaní valčekom je nutné naniesť takisto dve vrstvy s už spomenutým časovým odstupom medzi vrstvami. V prípade, že SAKRET SBA použijeme na terase, balkóne alebo v bazéne, je nutné po nanosení prvej vrstvy umiestniť na už nanosenú vrstvu sieťku s okami max. 5x5 mm. Po uplynutí časového odstupom medzi vrstvami naniesieme ďalšiu vrstvu. Minimálna odporúčaná hrúbka hydroizolačnej vrstvy je 2 mm. Pri použití SAKRET D, SAKRET DB a SAKRET SW v kombinácii s výrobkom SAKRET SBA umiestňujeme spomenuté výrobky do prvej vrstvy SAKRET SBA. Prvú vrstvu necháme vyzrieť a následne naniesieme druhú vrstvu.

